




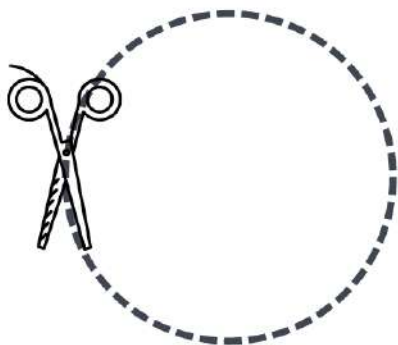










# KARTA OPIEKUNA

## /Ziemia, która nas nosi

IKONA	AKTYWNOŚĆ RODZICA	POTRZEBNE MATERIAŁY
	Wydrukuj Kartę Dziecka i daj Dziecku. Po uzupełnieniu przez Dziecko Karty (tj. po zakończeniu ćwiczeń), wydrukuj Dyplom, uzupełnij i wręcz Dziecku.	Karta Dziecka Dyplom
 OBSERWACJE	Przygotuj potrzebne materiały oraz włącz filmik pt. "Ziemia - obserwacje".	Kilka szklanek bądź innych przezroczystych pojemników (ich ilość jest zależna od tego ile próbek gleby będziemy badać), próbki gleby, napar z gorzkiej czarnej herbaty.
 EKSPERYMENTY	Wydrukuj Planszę nr 1 oraz Planszę nr 2. W Planszy nr 1 wytnij wskazane elementy. Zabezpiecz stolik, na którym będzie wykonywany eksperyment. Włącz film pt. "Ziemia - eksperymenty".	Duża miska, mała miseczka, kubeczek jednorazowy, 4 jednakowe pojemniczki (najlepiej przezroczyste), dwa sita kuchenne: jedno o dużych oczkach, drugie o drobnych oczkach, pęseta, lupa (opcjonalnie), linijka, kawałek kartki w kratkę, próbka gleby (najlepiej żeby był to drobny SUCHY piasek wymieszany ze żwirem oraz aby zawierał kilka korzonków, patyczków).
 KREATYWNOŚĆ	Przygotuj wszystkie materiały na stole. Włącz film pt. "Ziemia - Kreatywność".	Miska przezroczysta, dwa - trzy całe ciastka (dowolne), orzechy/rodzynki/pestki dyni, truskawki pokrojone na pół, gęsty pudding/mus czekoladowy np. z nasionami chia (nasiona chia zalane dowolnym mlekiem, może być roślinnym, z dodatkiem kakao i dosłodzone do smaku dowolną substancją słodzącą), pokruszone płatki kukurydziane lub herbatniki, wiórki kokosowe zabarwione na zielono (barwnikiem spożywczym lub np. sokiem ze szpinaku), żelki w kształcie dżdżownic. Składniki są tylko propozycją - proszę dobrać takie, które lubi Wasze dziecko. Ważne by każdego składnika wystarczyło na stworzenie około 1 cm warstwy.
 ZGADYWANKI	Włącz film pt. "Ziemia - Zagadki".	-
 MINDFULNESS	Przygotuj koc lub miejsce na dywanie (Dziecko będzie musiało się położyć). Włącz film pt. "Ziemia - Mindfulness".	Koc, dywan
 ŻYWIENIOWE	Przygotuj wszystkie materiały na stole. Włącz film pt. "Ziemia - zadanie żywieniowe".	Talerz, chleb tostowy 1 kromka, plasterk szynki - docięty już do rozmiarów chleba ok. 2,5cm szerokości, plasterk sera żółtego oraz sera o ciemniejszym odmiennym kolorze np. cheddar - docięte tak samo jak szynka, kilka ziaren kukurydzy z puszki, kilka plasterków rzodkiewki (małej), kiełki, szczypiorek (pocięty w drobną kosteczkę oraz kilka dłuższych fragmentów), ogórek zielony pokrojony w paseczki.

# KOLORY GLEBY

---



położ swój okaz tutaj

