








KARTA OPIEKUNA

/Życie zawsze znajdzie sposób

IKONA	AKTYWNOŚĆ RODZICA	POTRZEBNE MATERIAŁY
	Wydrukuj Kartę Dziecka i daj Dziecku. Po uzupełnieniu przez Dziecko Karty (tj. po zakończeniu ćwiczeń), wydrukuj Dyplom, uzupełnij i wręcz Dziecku.	Karta Dziecka Dyplom
 OBSERWACJE	Przygotuj wszystkie materiały. Włącz film pt. "Życiowe Obserwacje".	-
 EKSPERYMENTY	Przygotuj wszystkie materiały. Włącz film pt. "Życiowe Eksperymenty".	Przeźroczysta, sztywna butelka (np. po płynie do prania lub wiaderko po surówkach), baloniki lub gumowe rękawiczki, rurki (2 kawałki po ok. 10 cm), taśma klejąca, gumki recepturki, plastelina. Trzeba też wykonać otwór w nakrętce (wiertarką lub nożyczkami).
 KREATYWNOŚĆ	Przygotuj wszystkie materiały na stole. Włącz film pt. "Życiowa Kreatywność".	4 patyki/gałzki o długości ok 30 cm i średnicy minimum 1 cm. Cienki sznurek z nici bawełnianych, ok 5 m, motek włóczki w dowolnym kolorze, nożyczki, garść różnych świeżo zebranych traw, ziół, kwiatów o długości łodygi minimum takiej samej jak długość patyków.
 LITERACKIE	Przygotuj wszystkie materiały. Włącz film pt. "Życiowa Literatura".	Wydruk karty pracy lub czysta kartka A4, długopis, ołówek, gumka.
 ŻYWIENIOWE	Przygotuj i zabezpiecz przed zabrudzeniem miejsce pracy dziecka Przygotuj wszystkie materiały na stole. Włącz film pt. "Żywienniowe życie"	Dowolne warzywa i owoce (np. seler naciowy, marchewka, groszek cukrowy, brokół, szczypiorek, pomidarki koktajlowe, oliwki, gruszka, papryka) deska do krojenia, nóż, obieraczka do warzyw, mała miska, jogurt naturalny oraz przyprawę (np. sól, pieprz, czosnek, zioła prowansalskie).